

MANUAL DE USO DA LOGOMARCA

Acreditação



Revisão 06 - Maio/2007



■ ■ ÍNDICE

Conceito	03
Logomarca da Acreditação	04
Grid de Construção	05
Área de proteção	06
Cores da logomarca - Acreditação	07
Utilização em uma cor - Acreditação	08
Tamanho mínimo da logomarca - Acreditação	09
Logomarca combinada da acreditação	10
Símbolo de acreditação	12
Grid de Construção	13
Cores do símbolo de acreditação	14
Utilização em uma cor - símbolo de acreditação	15
Tamanho mínimo do símbolo de acreditação	16
Exceção para o tamanho mínimo do símbolo de acreditação	17
Tipos de símbolos de acreditação	18
Marca combinada do símbolo de acreditação	21
Aplicação do símbolo de acreditação	23



■ ■ CONCEITO

A Coordenação Geral de Credenciamento do Instituto Nacional de Metrologia, Normalização e Qualidade Industrial - Cgcre/Inmetro é o organismo de acreditação reconhecido pelo Governo Brasileiro, conforme estabelecido no Decreto nº 4.630, de 21 de março de 2003.

Por definição, acreditação é uma atestação por terceira parte relativa a um organismo de avaliação da conformidade, exprimindo demonstração formal de sua competência para realizar tarefas específicas de avaliação da conformidade.

Neste manual, apresentamos as representações gráficas utilizadas no âmbito do Sistema Brasileiro de Avaliação da Conformidade - SBAC, para identificar o organismo de acreditação, bem como os organismos de avaliação da conformidade acreditados.

É responsabilidade da Cgcre/Inmetro, bem como das instituições acreditadas, zelar pela correta e devida utilização dessas marcas, conforme estabelecido na Portaria Inmetro nº 073, de 29 de março de 2006 e em documentos específicos que complementam esta regulamentação.






■ ■ LOGOMARCA DA ACREDITAÇÃO

Logomarca ou representação gráfica para identificar a Inmetro/Cgcre.

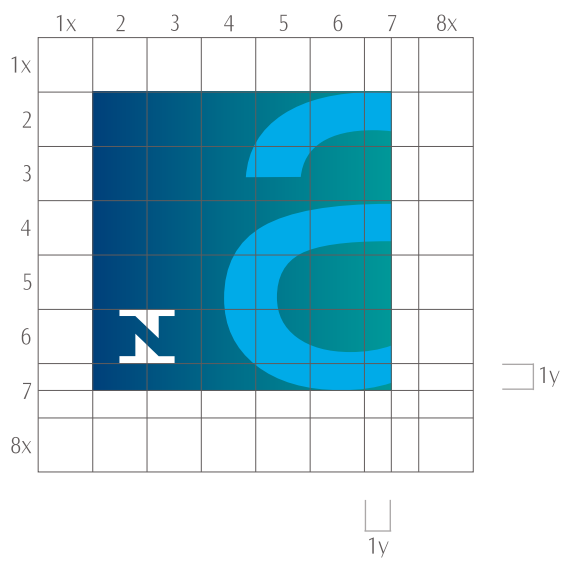


■ ■ GRID DE CONSTRUÇÃO

Unidade de Medida:

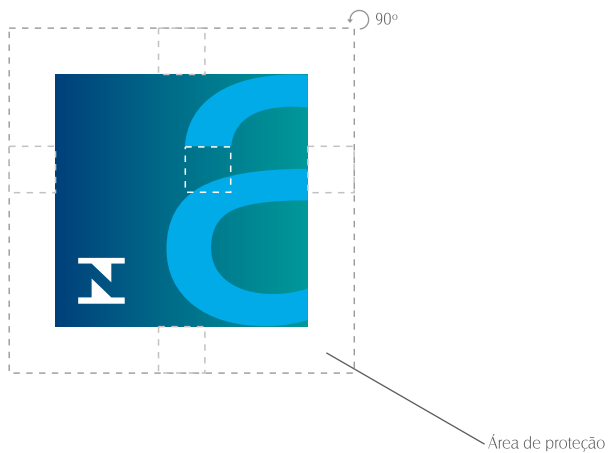


As proporções e a configuração da logomarca são baseadas na simbologia da marca Inmetro.




■ ■ ÁREA DE PROTEÇÃO

A logomarca da Acreditação possui uma área de proteção, ou seja, uma área em que outros elementos não podem interferir.



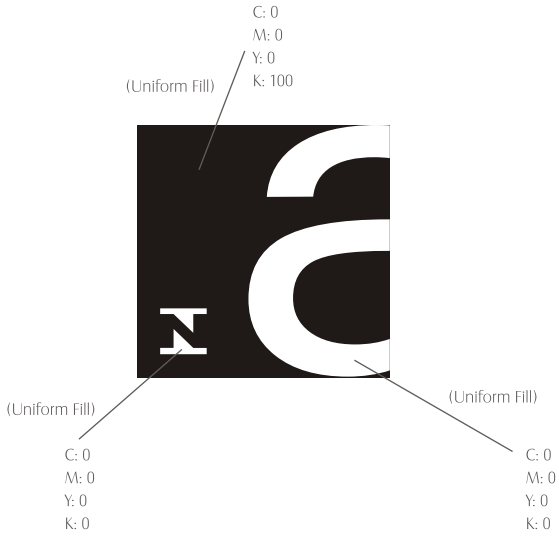


CORES DA LOGOMARCA - ACREDITAÇÃO





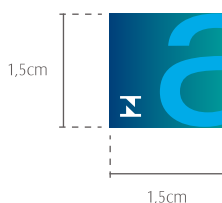
■ ■ UTILIZAÇÃO EM UMA COR - ACREDITAÇÃO





■ ■ TAMANHO MÍNIMO DA LOGOMARCA - ACREDITAÇÃO

O tamanho mínimo para aplicação da logomarca é uma forma de garantir a perfeita legibilidade nas mídias impressas. Obedecer a tais critérios é de fundamental importância para a manutenção da integridade da logomarca da Acreditação. O tamanho mínimo estabelecido é 1,5cm de altura e 1,5cm de largura.





■ ■ LOGOMARCA COMBINADA DA ACREDITAÇÃO

Utilização da marca da ILAC junto com a logomarca da acreditação da Cgcre, indicando a condição de signatário do acordo de reconhecimento mútuo para a atividade de acreditação de laboratórios de calibração e de ensaios.



■ ■ LOGOMARCA COMBINADA DA ACREDITAÇÃO

Utilização da marca do IAF MLA junto com a logomarca da acreditação da Cgcre, indicando a condição de signatário do acordo de reconhecimento mútuo para a atividade de acreditação de organismos de sistema de gestão da qualidade e ambiental.





■ ■ SÍMBOLO DE ACREDITAÇÃO

Símbolo emitido pela Cgcre para ser utilizado por organismos de avaliação da conformidade acreditados, de maneira a indicar sua condição de acreditado.


Exemplo:



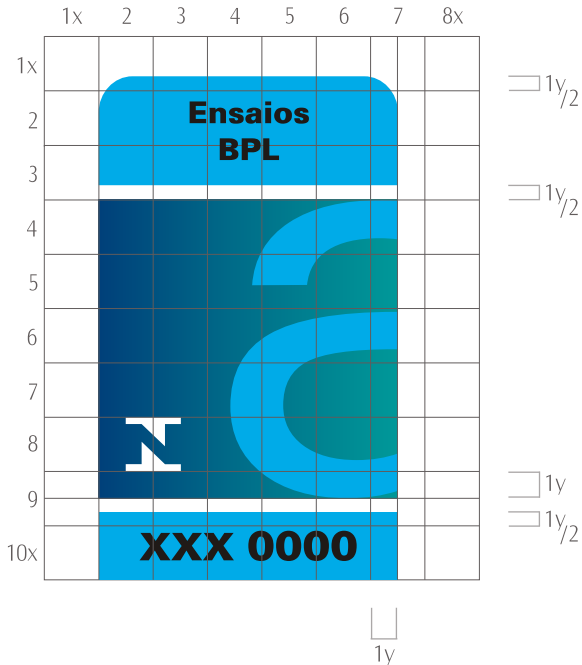


■ ■ GRID DE CONSTRUÇÃO

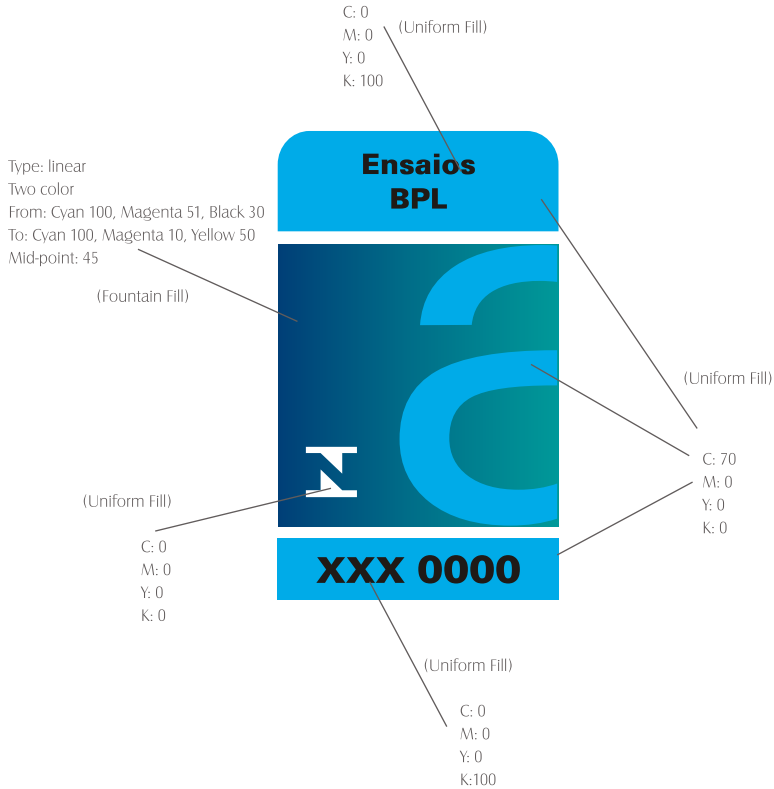
Unidade de Medida:



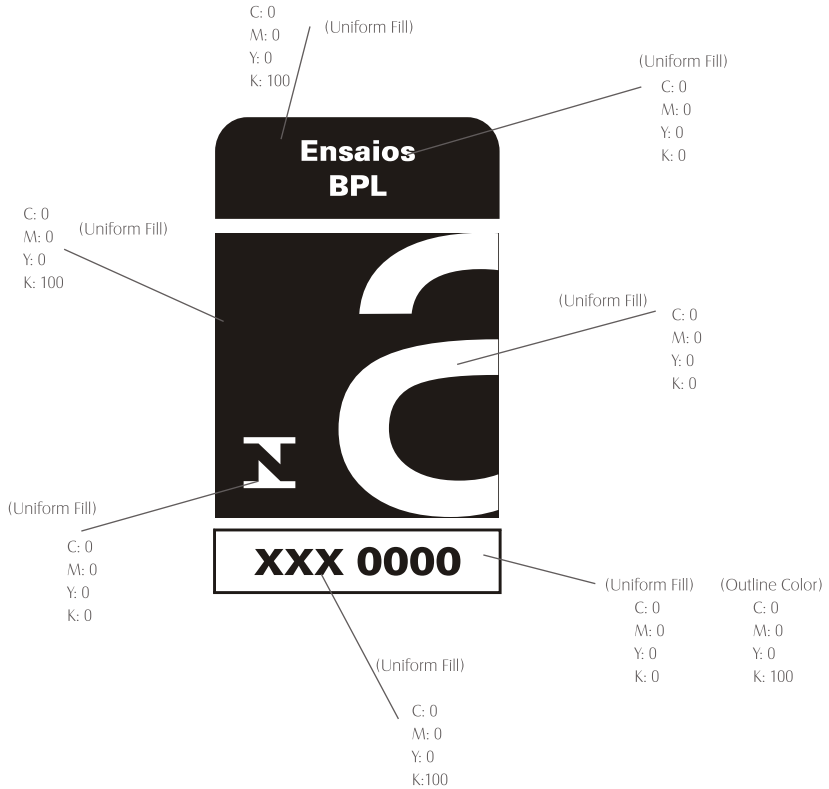
As proporções e a configuração da logomarca são baseadas na simbologia da marca Inmetro.



■ ■ CORES DO SÍMBOLO DE ACREDITAÇÃO



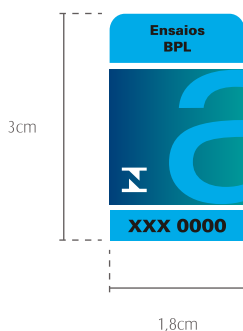
UTILIZAÇÃO EM UMA COR - SÍMBOLO DE ACREDITAÇÃO





■ ■ TAMANHO MÍNIMO DO SÍMBOLO DE ACREDITAÇÃO

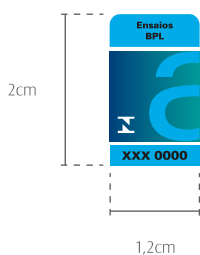
O tamanho mínimo para aplicação do símbolo de acreditação é uma forma de garantir a perfeita legibilidade nas mídias impressas. Obedecer a tais critérios é de fundamental importância para a manutenção da integridade do símbolo de acreditação. O tamanho mínimo estabelecido é 3cm de altura e 1,8cm de largura.





■ ■ EXCEÇÃO PARA O TAMANHO MÍNIMO DO SÍMBOLO DE ACREDITAÇÃO

Para utilização em etiquetas de calibração, excepcionalmente o tamanho mínimo do símbolo de acreditação estabelecido passa a ser 2cm de altura e 1,2cm de largura.



■ ■ TIPOS DE SÍMBOLOS DE ACREDITAÇÃO


O desenvolvimento de novos programas de acreditação acarretará na criação de novos símbolos, respeitando os padrões estabelecidos neste manual.





■ ■ TIPOS DE SÍMBOLOS DE ACREDITAÇÃO



O desenvolvimento de novos programas de acreditação acarretará na criação de novos símbolos, respeitando os padrões estabelecidos neste manual.





■ ■ TIPOS DE SÍMBOLOS DE ACREDITAÇÃO

O desenvolvimento de novos programas de acreditação acarretará na criação de novos símbolos, respeitando os padrões estabelecidos neste manual.



-
- ■ MARCA COMBINADA
DO SÍMBOLO DE ACREDITAÇÃO

Utilização da marca da ILAC MRA junto com o símbolo de acreditação de laboratórios, segundo a NBR ISO/IEC 17025.

Exemplo:



-
- ■ MARCA COMBINADA DO SÍMBOLO DE ACREDITAÇÃO

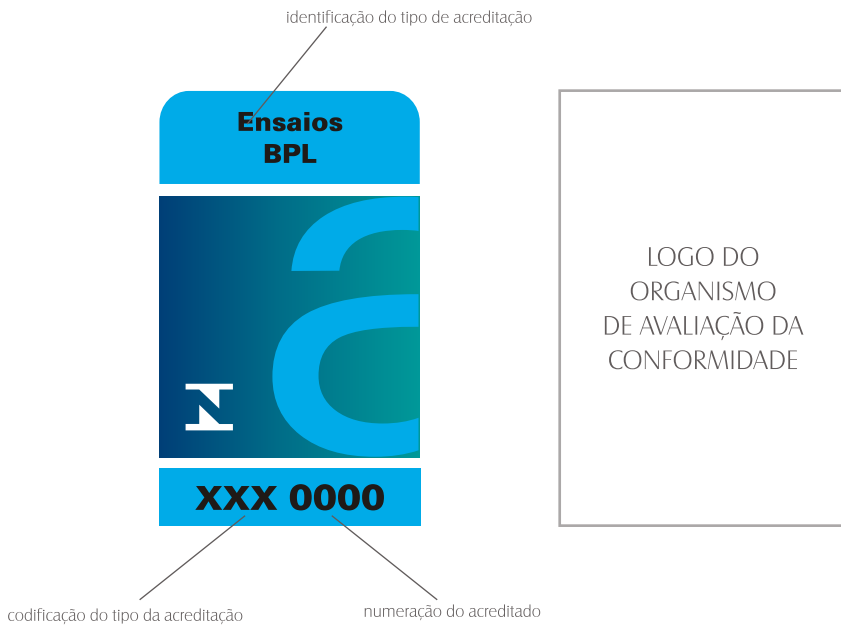
Utilização da marca do IAF MLA junto com o símbolo de acreditação de organismos de sistema de gestão da qualidade NBR ISO 9001 e de sistema de gestão ambiental NBR ISO 14001.

Exemplo:



■ ■ APLICAÇÃO DO SÍMBOLO DE ACREDITAÇÃO

É responsabilidade da Cgcre/Inmetro fornecer o símbolo ao acreditado.



Coordenação Geral de Acreditação do Inmetro

Rua Santa Alexandrina, 416, 9º andar - Rio Comprido

CEP 20261-232 - Rio de Janeiro/RJ

Tel.: (21) 2563-2767/2768 - cgcre@inmetro.gov.br

www.inmetro.gov.br



Ministério do
Desenvolvimento, Indústria
e Comércio Exterior

